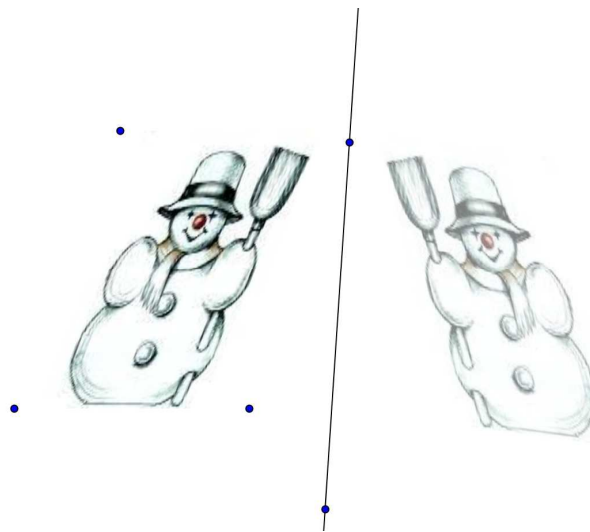









Képek tükrözése



1	Nézet ☞ Tengelyek, Algebra ablak	
2		Kép beszúrása
3		A Új pont
4	Szereksztés ☞ Tulajdonságok: kép1 ☞ Pozíció: Sarokpont1: A	
5	$B=A+(5,0)$	
6	Szereksztés ☞ Tulajdonságok: kép1 ☞ Pozíció: Sarokpont1: B	
7		Egyenes két ponton keresztül
8		Tengelyes tükrözés (kép1,a)
9		B pont törlés
10		B Új pont
11	Szereksztés ☞ Tulajdonságok: kép1 ☞ Pozíció: Sarokpont2: B	
12		E Új pont
13	Szereksztés ☞ Tulajdonságok: kép1 ☞ Pozíció: Sarokpont4: E	
14	Szereksztés ☞ Tulajdonságok: kép1' ☞ Stílus: Kitöltés: 50	